



“Implicarea cetățenilor în dezvoltarea comunității locale a Municipiului Câmpina - CIVCAMP”

cod MySMIS2014 151016

**STUDIU ÎN RÂNDUL
INSTITUȚIILOR PUBLICE LOCALE ȘI JUDEȚENE
DIN MUNICIPIUL CÂMPINA ȘI JUDEȚUL PRAHOVA**

Raport de cercetare

Obiective

- Evaluarea percepției comunității locale cu privire la dezvoltarea municipiului Câmpina și a județului Prahova

Arealul geografic al cercetării

- Municipiul Câmpina, jud Prahova, regiunea Sud-Muntenia

Instrument de cercetare

- Chestionar structurat;

Mod de administrare

- Interviu telefonice, administrate de un operator de interviu;
- Selectare aleatorie asistată de calculator din bază de date de contacte ale instituțiilor publice;

Eșantion

- Chestionare completate: 10;
- Chestionare valide: 9;
- Rata de non-răspuns: 12%;

Tipuri de colectate

- Opinii;
- Date demografice;
- Număr de telefon (pentru verificarea operatorilor);
- Nume respondent.

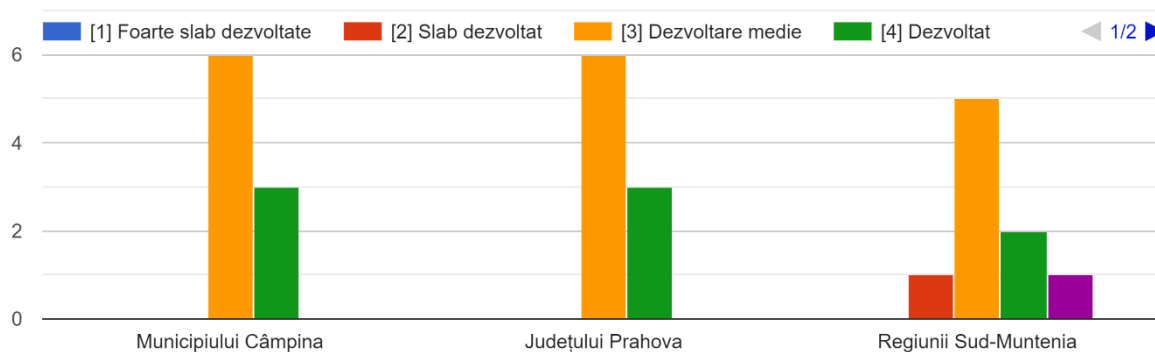
GDPR

- Potențialii respondenți au fost informați cu privire la datele colectate și la scopul acestora. Răspunsul la chestionar a însemnat acordul respondenților cu privire la utilizarea datelor demografice pentru analiza statistică iar a numerelor de telefon pentru verificarea activității operatorilor.

C.1. Cum evaluați, per ansamblu, nivelul de dezvoltare socio-economică al:

- Municipiul Câmpina
- Județului Prahova
- Regiunii Sud-Muntenia

C.1. Cum evaluați, per ansamblu, nivelul de dezvoltare socio-economică al...



Varianta de răspuns	nr.	% din răspunsuri
Slab dezvoltat	1	11,1%
<i>Municipiul Câmpina</i>	0	0%
<i>Județul Prahova</i>	0	0%
<i>Regiunea Sud-Muntenia</i>	1	11,1%
Dezvoltare medie		62,9%
<i>Municipiul Câmpina</i>	6	66,6%
<i>Județul Prahova</i>	6	66,6%
<i>Regiunea Sud-Muntenia</i>	5	55,5%
Dezvoltat		29,6%
<i>Municipiul Câmpina</i>	3	33,3%
<i>Județul Prahova</i>	3	33,3%
<i>Regiunea Sud-Muntenia</i>	2	22,2%
Foarte dezvoltat		11,1%
<i>Municipiul Câmpina</i>	0	0%
<i>Județul Prahova</i>	0	0%
<i>Regiunea Sud-Muntenia</i>	1	11,1%
Total	9	100%

Mai mult de jumătate (66,6%) dintre respondenți au declarat că evaluează nivelul de dezvoltare socio-economic al Municipiului Câmpina ca fiind dezvoltat nivel mediu, și doar 33,3% ca fiind dezvoltat.

Referitor la evaluarea regiunii, 1 respondent a evaluat ca fiind slab dezvoltată, 5/9 mediu, 2/9 dezvoltat. 1 respondent a evaluat regiunea ca fiind foarte dezvoltată.

C.2. Care considerați că sunt cele mai importante 3 puncte tari ale Municipiului Câmpina?

Varianta de răspuns	nr.	% din răspunsuri	% din respondenți
Poziționare geografică	6	66,6%	66,6%
Potențialul cultural	3	33,3%	33,3%
Clima	2	22,2%	22,2%
Curățenia	2	22,2%	22,2%
Cultural, curatenie, dezvoltare urbana	1		
construcții, infrastructura și populația	1		
locatia geografica, calitatea oamenilor și resursele de turism	1		
activitatea culturala, educatia, situarea într-o depresiune	1		
Magazine(supermarketuri) în toate zonele municipiului, curățenia pe străzi, lipsa câinilor vagabonzi.	1		
locatia, clima,....	1		
pozitia geografica, clima, petrolul	1		
pozitia geografica, potentialul cultural și turistic	1		
localizare geografica, nivelul ridicat de intelectuali, existenta unor scoli bine cotate	1		
TOTAL	9	100,0%	40,5%

Top 5 răspunsuri fac referire la poziționare geografică, clima, curatenie, cultura. Analizând răspunsurile primite se remarcă că 66,6% dintre respondenți au menționat "poziționarea geografică" ca fiind un punct tare al Municipiului Câmpina.

C.3. Care considerați că sunt cele mai importante 3 puncte slabe ale Municipiului Câmpina?

Varianta de răspuns	nr.	% din răspunsuri	% din respondenți
Disponibilitatea locurilor de muncă	3	33,3%	33,3%
Facilități pentru tineret	3	33,3%	33,3%
Transportul în comun	2	22,2%	22,2%
strazi, transport in comun, dezvoltare pentru copii	1		
cartiere sarace, piata imobiliara si transportul in comun	1		
lipsa infrastructurii și aglomeratia, lipsa locurilor de munca	1		
diminuarea intelectuali, lipsa locurilor de munca, capacitatea de a distinge binele de rau	1		
Luminițele de Crăciun ar fi trebuit puse și pe alte străzi decât pe cele din zona centrală; pentru tineri ar trebui înființat un Centru pentru tineret, cu terenuri de minifotbal, ori alte sporturi, sală în care să se prezinte spectacole, seri dansante sau doar audiții/vizionări muzicale pe un ecran, cu un videoprojector, cu cercuri pe diferite teme; lipsa unui cinematograful.	1		
disponibilitatea locurilor de munca, investii in cultura și planificarea pentru viitorul localității	1		
infrastructura slaba, facilitati pentru tineret, locuri pentru recreere	1		
lipsa de coeziune comunitara, lipsa unei conduceri, implicarea civica	1		
dezinteresul oamenilor in activitati culturale, aspectul orasului, ...	1		
TOTAL	9	100,0%	40,5%

C.4. Care considerați că sunt cele mai importante 3 probleme ale Municipiului Câmpina?

Varianta de răspuns	nr.	% din răspunsuri	% din respondenți
Disponibilitatea locurilor de muncă	4	44,4%	44,4%
Implicarea civică	2	22,2%	22,2%
Nu știu	2	22,2%	22,2%
strazi, transport in comun, dezvoltare pentru copii	1		
rețeaua scolara, sanatatea si cartiere sarace	1		
instalatii inechitate, lipsa locurilor de munca si aglomeratia	1		
nu se tine cont de studii, locurile de munca, respectul fata de oameni	1		
Lipsa locurilor de muncă; nu există întreprinderi/miniîntreprinderi; nu sunt încurajate afacerile de familie.	1		
disponibilitatea locurilor de munca, investii in cultura si planificarea pentru viitorul localitatii	1		
nu stiu	1		
lipsa de coeziune comunitara, lipsa unei conduceri, implicarea civica	1		
nu stiu, cu implicarea oamenilor se pot rezolva problemele	1		
TOTAL	9	100,0%	40,5%

C.5. Care considerați că sunt cele mai importante fenomene sociale negative manifestate la nivelul Municipiului Câmpina?

Varianta de răspuns	nr.	% din răspunsuri	% din respondenți
Disponibilitatea locurilor de muncă și rata șomajului	2	22,2%	22,2%
Organele locale pentru ordinea publică	2	22,2%	22,2%
Nu știu	2	22,2%	22,2%
prezenta tromilor, zona comerciantilor, prezenta politiei deficitara	1		
abandonul scolar , rata mare a somajului	1		
consum de droguri, accesul minorilor in club de noapte, jocurile de noroc si un numar foarte mare al farmaciilor si bancilor	1		
necolaborarea organelor locale pentru ordinea publica	1		
Desființarea unor instituții, întreprinderi și automat lipsa/pierderea locurilor de muncă.	1		
nu stiu	1		
nu stiu,... nu sunt	1		
indiferenta , neimplicare civica si lipsa unor decizii coerente pentru comunitate	1		
violenta fizica si de limbaj in scoli, lipsa de activitati culturale	1		
TOTAL	9	100,0%	40,5%

D.1. Presupunând că ați avea pârgurile necesare, care ar fi principalele proiecte/acțiuni pe care le-ați întreprinde în sensul îmbunătățirii contextului socio-economic al Municipiului Câmpina?

Varianta de răspuns	nr.	% din răspunsuri	% din respondenți
Dezvoltare	4	44,4%	44,4%
Construcții	4	44,4%	44,4%
Locuri de muncă	3	33,3%	33,3%
dezvoltarea industriei, dezvoltarea urbana, dezvoltarea transportului	1		
rezolvarea saraciei din cartiere si stimularea pentru ocuparea locurilor de munca	1		
stimularea antreprenorilor locali, construire crese si scoli, construirea de locuinte, limitarea monopolului unor magnatiti pe terenuri	1		
creare locuri de munca pentru tineri	1		
Înlăturarea birocrăției pentru a putea acorda facilități celor care vor să creeze noi locuri de muncă. Spitalul Municipal nu ar trebui doar reabilitat, zugrăvit etc, ci ar trebui verificate și cadrele medicale, felul cum acestea stau de vorbă cu pacienții.	1		
dezvoltarea turismului	1		

centru pentru tineri pana in 20 ani, loc de recreere	1		
dezvoltarea parcului industrial, dezvoltare culturala si turistica, infrastructura, originalitatea municipiului, implicarea comunitatii in activitati	1		
o buna curatenie a strazilor, dezvoltarea spiritului civic, infiintarea trupe de teatru, muzica, ateliere, activitati de voluntariat	1		
TOTAL	9	100,0%	40,5%

D.2. Care considerați că sunt principalele resurse existente pe care se poate baza dezvoltarea socio-economică a Municipiului Câmpina?

Varianta de răspuns	nr.	% din răspunsuri	% din respondenți
Factorul uman	4	44,4%	44,4%
Economica	4	44,4%	44,4%
?	1	11,2%	11,2%
impozit, atragerea fonduri europene	1		
firmele, oamenii	1		
Educație	1		
resurse turistice, economice	1		
Nu știu	1		
infrastructura, populatia, locatia	1		
agentii economici	1		
factorul uman pentru turism si cultural	1		
oameni	1		
TOTAL	9	100,0%	40,5%

D.3. Care considerați că sunt principalele elemente reprezentative ale Municipiului Câmpina?

Varianta de răspuns	nr.	% din răspunsuri	% din respondenți
Muzee și clădiri emblematice	6	66,6%	44,4%
?	?	??%	??%
?	?	??%	??%
cultura si sportiv	1		
Bulevardul Carol, Casa de cultura si Primaria	1		
vremea buna, Hasdeu, Grigorescu,	1		
Institutiile publice, institutii culturale, educationale, bisericile	1		
Castelul Iulia Hașdeu, Casa lui Nicolae Grigorescu, Zona Muscel	1		
Muzeele, oras petrolier, asezarea geografica	1		
Muzeul, Grigorescu	1		
Istoria locului in legatura cu petrolul, zona culturala si istorie si turism	1		
Muzeul, scoala de politie	1		
TOTAL	9	100,0%	40,5%

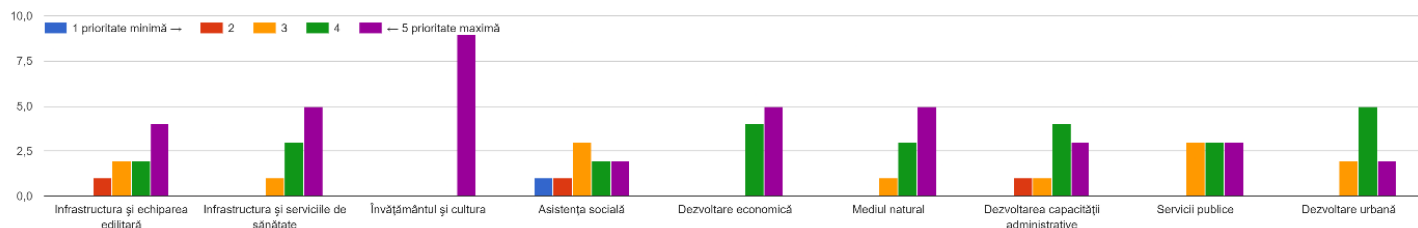
D.4. Vă rugăm să ordonați următoarele domenii majore în funcție de prioritatea pentru dezvoltarea comunității.

Varianta de răspuns – răspunsuri înregistrate	Nota acordată				
	minimă		maximă		
	1	2	3	4	5
Infrastructura și echiparea edilitară	0	1	2	2	4
Infrastructura și serviciile de sănătate	0	0	1	3	5
Învățământul și cultura	0	0	0	0	9
Asistența socială	1	1	3	2	2

Dezvoltare economică	0	0	0	4	5
Mediul natural	0	0	1	3	5
Dezvoltarea capacității administrative	0	1	1	4	3
Servicii publice	0	0	3	3	3
Dezvoltare urbană	0	0	2	5	2

Varianta de răspuns - frecvență din total răspunsuri	Nota acordată				
	minimă		maximă		
	1	2	3	4	5
Infrastructura și echiparea edilitară	0%	11,1%	22,2%	22,2%	44,4%
Infrastructura și serviciile de sănătate	0%	0%	11,1%	33,3%	55,5%
Învățământul și cultura	0%	0%	0%	0%	100%
Asistența socială	11,1%	11,1%	33,3%	22,2%	22,22%
Dezvoltare economică	0%	0%	0%	44,4%	55,5%
Mediul natural	0%	0%	11,1%	33,3%	55,5%
Dezvoltarea capacității administrative	0%	11,1%	11,1%	44,4%	33,3%
Servicii publice	0%	0%	33,3%	33,3%	33,3%
Dezvoltare urbană	0%	0%	22,2%	55,5%	22,2%

D.4. Vă rugăm să ordonați următoarele domenii majore în funcție de prioritatea pentru dezvoltarea comunității.

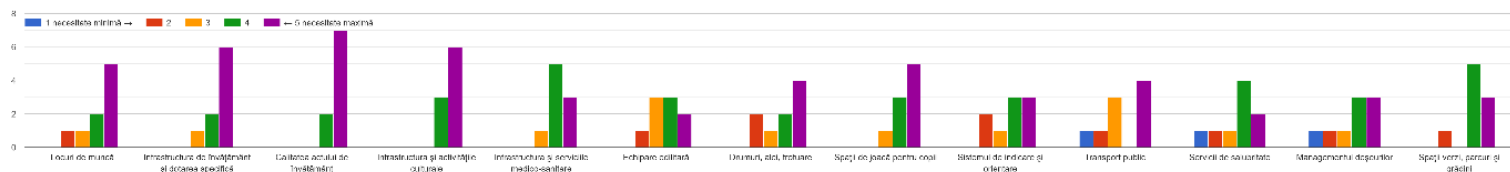


D.5. Vă rugăm să apreciați necesitatea îmbunătățirii situației din Municipiul Câmpina prin prisma dezvoltării următoarelor aspecte:

Varianta de răspuns – răspunsuri înregistrate	Nota acordată				
	minimă		maximă		
	1	2	3	4	5
Locuri de muncă	0	1	1	2	5
Infrastructura de învățământ și dotarea specifică	0	0	1	2	6
Calitatea actului de învățământ	0	0	0	2	7
Infrastructura și activitățile culturale	0	0	0	3	6
Infrastructura și serviciile medico-sanitare	0	0	1	5	3
Echipe edilitară	0	1	3	3	2
Drumuri, alei, trotuare	0	2	1	2	4
Spații de joacă pentru copii	0	0	1	3	5
Sistemul de indicare și orientare	0	2	1	3	3
Transport public	1	1	3	0	4
Servicii de salubritate	1	1	1	4	2
Managementul deșeurilor	1	1	1	3	3
Spații verzi, parcuri și grădini	0	1	0	5	3

Varianta de răspuns - frecvență din total răspunsuri	Nota acordată				
	minimă		maximă		
	1	2	3	4	5
Locuri de muncă	0%	11,1%	11,1%	22,2%	55,5%
Infrastructura de învățământ și dotarea specifică	0%	0%	11,1%	22,2%	66,6%
Calitatea actului de învățământ	0%	0%	0%	22,2%	77,7%
Infrastructura și activitățile culturale	0%	0%	0%	33,3%	66,6%
Infrastructura și serviciile medico-sanitare	0%	0%	11,1%	55,5%	33,3%
Echipe edilitară	0%	11,1%	33,3%	33,3%	22,2%
Drumuri, alei, trotuare	0%	22,2%	11,1%	22,2%	44,4%
Spații de joacă pentru copii	0%	0%	11,1%	33,3%	55,5%
Sistemul de indicare și orientare	0%	22,2%	11,1%	33,3%	33,3%
Transport public	11,1%	11,1%	33,3%	0%	44,4%
Servicii de salubritate	11,1%	11,1%	11,1%	44,4%	2,22%
Managementul deșeurilor	11,1%	11,1%	11,1%	33,3%	33,3%
Spații verzi, parcuri și grădini	0%	11,1%	0%	55,5%	33,3%

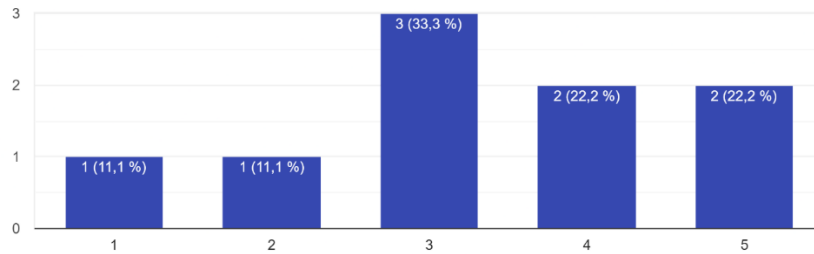
D.5. Vă rugăm să apreciați necesitatea îmbunătățirii situației din Municipiul Câmpina prin prisma dezvoltării următoarelor aspecte:



E.1. Vă rugăm să apreciați, per ansamblu, impactul proiectelor demarate în ultima perioadă de mediul public asupra nivelului de dezvoltare al orașului:

E.1. Vă rugăm să apreciați, per ansamblu, impactul proiectelor demarate în ultima perioadă de mediul public asupra nivelului de dezvoltare al orașului:

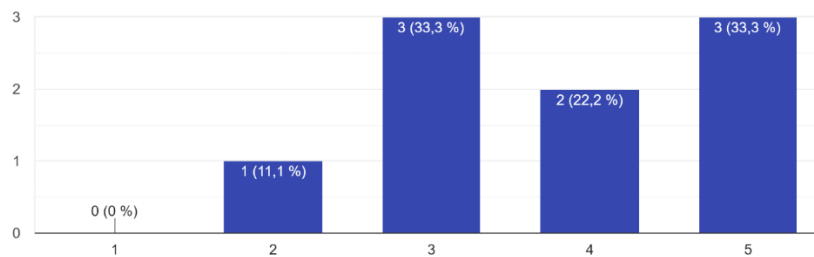
9 răspunsuri



E.2. Care apreciați că sunt tendințele actuale de evoluție economică ale Municipiul Câmpina?

E.2. Care apreciați că sunt tendințele actuale de evoluție economică ale Municipiul Câmpina?

9 răspunsuri



DEMOGRAFICE

INSTITUȚIE

Varianta de răspuns	nr.	% din răspunsuri	% din respondenți
Școală	4	44,4%	44,4%
Muzeu	2	22,2%	22,2%
Alte instituții	3	33,3%	33,3%
Primărie, Urbanism	1		
Scoala Gimnaziala Alexandru Ioan Cuza	1		
Școala Gimnazială Centrală Municipiul Câmpina	1		
Casa Tineretului	1		
Învățământ	1		
Muzeul Memorial „Nicolae Grigorescu” Câmpina	1		
Biblioteca municipală	1		
Muzeul Memorial „BP Hasdeu”	1		
Școala Gimnazială “B. P. Hasdeu”	1		
TOTAL	9	100,0%	100,0%

Nume respondent, funcție

Nume respondent	Funcția	nr.	% din răspunsuri	% din respondenți
	Director	3	33,3%	33,3%
	Anonim	2	22,2%	22,2%
	Alte funcții	4	44,4%	44,4%
Manea Mariana	Referent	1		
Bolovan Florin	administrator	1		
Florentina Dumitrascu	director	1		
Anonim	Anonim	1		
R.I	profesor	1		
Anonim	Anonim	1		
Badulescu Georgiana	Bibliotecar cu studii superiare	1		
Aura Dobre	Director Muzeu	1		
Oana Rusina	Cadru didactic, director adjunct	1		
TOTAL		9	100,0%	100,0%

